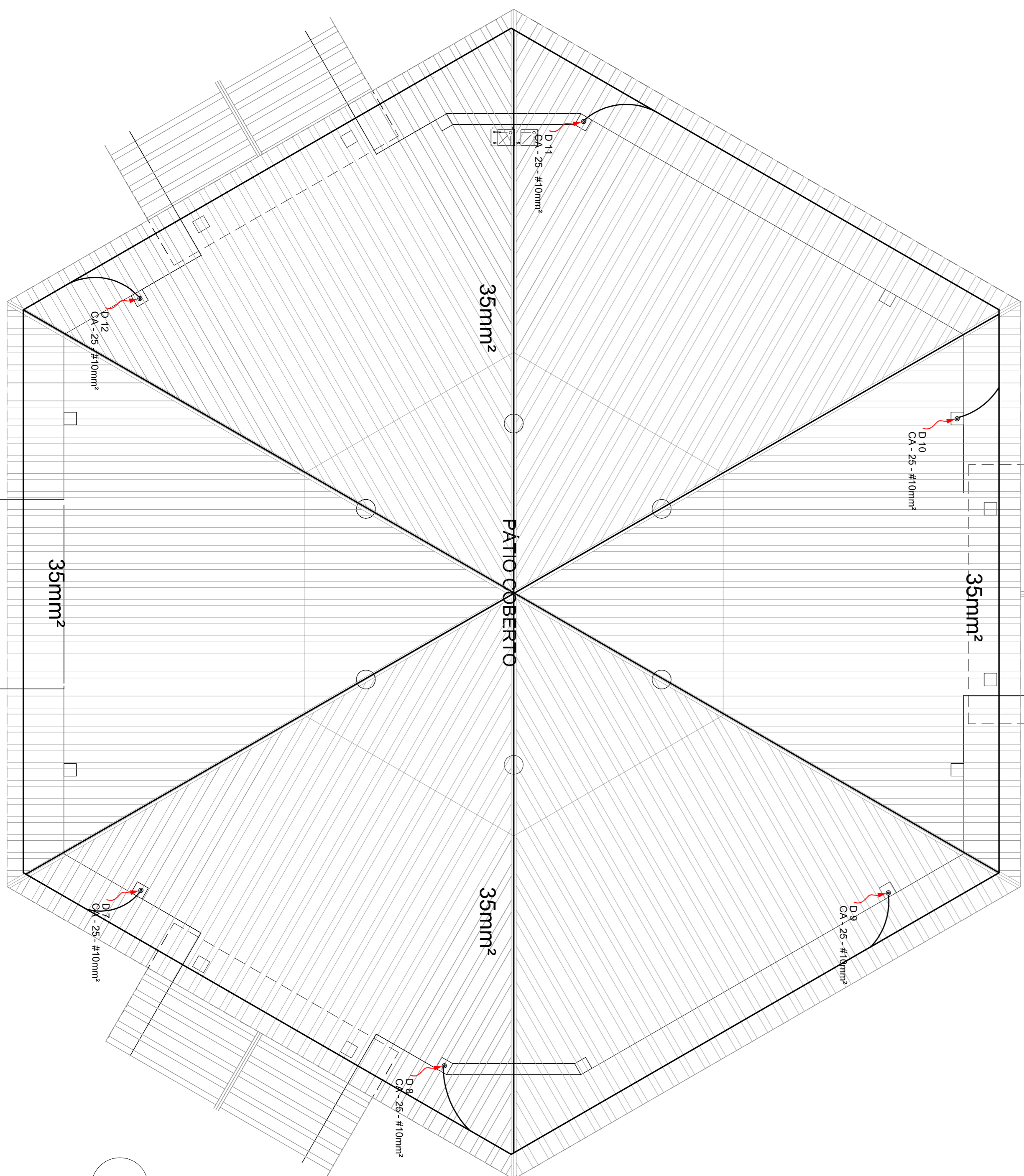



## CROQUI DE REFERÊNCIA

Diagrama de um sistema de aterramento com haste. O diagrama mostra uma haste de aterramento (T) conectada a uma barra de cobre (CABO DE COBRE NA CONDUTIVA). A barra de cobre é conectada a uma caixa de equalização (CAIXA DE EQUALIZAÇÃO) que contém um aterramento (T). A caixa de equalização é conectada a uma rede de terra (REDE DE TERRA) que inclui uma conexão à terra (CONEXÃO À TERRA) e uma conexão à rede (CONEXÃO À REDE).




**1** PLANTA DE COBERTURA - BL. PEDAGÓGICO/ PÁTIO COBERTO



**Fundo Nacional de Desenvolvimento Educacional**

Ministério da Educação



**PROJETO PADRÃO - FNDE**

MUNICÍPIO – UF: \_\_\_\_\_

PROPRIETÁRIO: \_\_\_\_\_

ENDEREÇO: \_\_\_\_\_

PROPRIETÁRIO \_\_\_\_\_

RESP. TÉCNICO \_\_\_\_\_

DATA REVIS: \_\_\_\_\_

OUTRO \_\_\_\_\_

CAU/ CRECA \_\_\_\_\_

RA \_\_\_\_\_

\_\_\_\_\_